



PRIMONIAL REIM

Situation au 05 mars 2021

PRIMONIAL CAPIMMO

Société de gestion : Primonial REIM
 N° Agrément : GP 11000043 du 16/12/2011
 Date Agrément AIFM : 10 juin 2014
 N° Siren : 531 231 124 RCS Paris

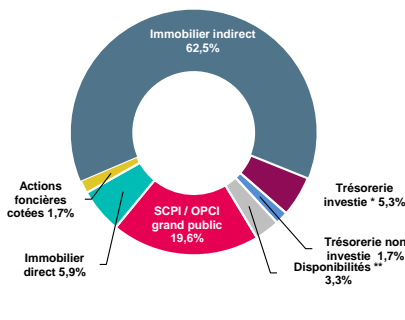
CARACTÉRISTIQUES DU FONDS

Forme juridique	Société civile immobilière à capital variable
Code LEI	9695000VFPOQ8ZI8B758
Date de création	26 juillet 2007
Durée de vie	99 ans
Durée de détention recommandée	8 ans
Société de Gestion	Primonial REIM
Valorisateur	BNP Paribas Securities Services
Dépositaire	CACEIS Bank France
Gestion de la poche actions	Gestion 21
Commissaire aux Comptes	Mazars
Valorisation	Hebdomadaire
Centralisation	jeudi avant 17h00
Souscription	VL + 2%
Frais d'entrée	2% acquis au fonds
Frais de gestion	1,60% HT de la valeur brute des actifs en revenu, en capital, de marché, de crédit, de liquidité
Facteurs de risques	

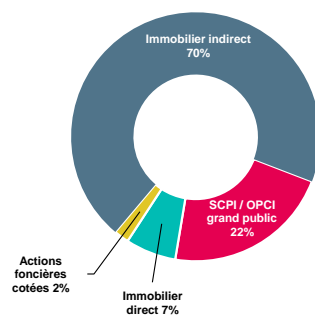
Primonial Capimmo est un Fonds d'Investissement Alternatif (FIA) géré par la Société de Gestion de Portefeuille Primonial Real Estate Investment Management, agréée par l'AMF (GP 11 000043). Il est accessible exclusivement en unité de compte au sein d'un contrat d'assurance vie. La SCI ne fait pas l'objet d'une offre au public et n'est pas agréée par l'AMF.

L'objet principal de Primonial Capimmo est la constitution et gestion d'un patrimoine à vocation immobilière principalement composé d'immeubles, de valeurs mobilières donnant accès au capital des sociétés à vocation immobilière, cotées ou non cotées, et de tout instrument financier émis par des sociétés ayant un rapport avec l'activité immobilière.

RÉPARTITION DE L'ANR (ACTIF NET REEVALUE)



RÉPARTITION DU PORTEFEUILLE IMMOBILIER



* Trésorerie investie (OPCVM monétaires, CAT, fonds euros, ...)

** Disponibilités (stock de frais et droits, dettes, créances, ...)

Echelle de risque **1 2 3 4 5 6 7**

Risque le + faible ← → Risque le + élevé

L'indicateur de risque part de l'hypothèse que vous conservez le produit 8 ans. Vous risquez de ne pas pouvoir vendre facilement votre produit, ou de devoir le vendre à un prix qui influera sur le montant que vous percevrez en retour.

PERFORMANCES CUMULÉES

Création	10 ans	5 ans	3 ans	2 ans	1 an
85,55%	50,20%	20,38%	11,48%	6,98%	2,42%

PERFORMANCES ANNUELLES

2020	2019	2018	2017	2016	2015	2014	2013	2012	2011	2010	2009	2008	2007
2,50%	4,56%	4,20%	4,06%	4,23%	4,95%	4,70%	5,03%	5,07%	1,80%	3,18%	2,49%	6,89%	8,89%

ANALYSE DES PERFORMANCES (depuis la création)

	1 semaine	1 mois	3 mois	6 mois	12 mois
Performance moyenne	0,1%	0,4%	1,2%	2,2%	4,2%
Meilleure période	4,7%	8,4%	9,1%	12,8%	15,4%
Moins bonne période	-1,7%	-1,8%	-0,4%	0,0%	1,4%
% périodes > 0	90,0%	95,7%	98,0%	99,9%	100,0%

MÉTHODE DE VALORISATION DES ACTIFS IMMOBILIERS

SCPI à capital variable	valeur de retrait
SCPI à capital fixe	moyenne des 4 derniers prix d'exécution -10%
OPCI	valeur liquidative
OPCVM immobilier	valeur liquidative
Immobilier direct	valeur d'expertise
Immobilier coté	cotation boursière

Les revenus générés sont capitalisés.

Les performances passées ne préjugent pas des performances futures et ne sont pas constantes dans le temps

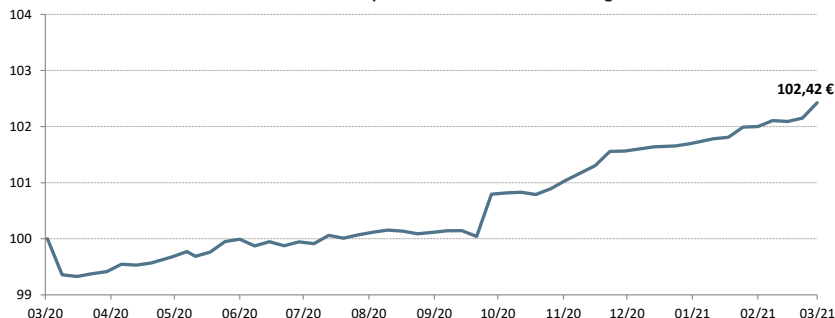
CHIFFRES CLÉS AU 05 mars 2021

Actif net	5 842 693 353,77 €
Valeur Liquidative	272,87 €
Valeur de souscription	278,33 €
Nb de parts	21 411 646,660

Performance YTD (depuis le 31/12/2020)	0,72%
Performance sur 1 an glissant	2,42%
Volatilité 52 semaines	1,15%

Nombre de lignes du portefeuille	277
----------------------------------	-----

Évolution de la Valeur Liquidative en base 100 sur 1 an glissant



Document réservé aux actionnaires de PRIMONIAL CAPIMMO - ne pas diffuser

Ce document ne constitue pas une offre commerciale. La performance passée n'est pas un indicateur fiable de la performance future. La valeur d'un investissement peut varier à la hausse comme à la baisse. Les informations contenues dans ce document sont considérées comme fiables. Primonial REIM ne peut cependant en garantir l'exactitude ni l'exhaustivité.

PRIMONIAL CAPIMMO